




En stærk dansk belægningsløsning

# Optiloc<sup>®</sup> Classic



- når arkitektur, miljø og naturmaterialer forenes



Grå.

Forside: Grå.

## Produkt

IBF Optiloc® Classic er en belægningsserie i 3M modulet. Alle typerne er fremstillet med specielle patenterede låseknaster, som giver en stabil og stærk belægning.

## Anvendelse

IBF Optiloc® Classic anvendes til veje, p-pladser, indkørsler og lignende steder, hvor der er ønske om en stærk og robust belægning. IBF Optiloc® Classic giver med sit kvadratiske udseende et enkelt og stilrent indtryk. IBF Optiloc® Classic er velegnet til maskinlægning og er således specielt egnet til større arealer.

## Farver



Grå

Sort

Ikke alle typer fås som standard i sort. Andre farver efter opgave.



Sort og siena

## Kvalitet

IBF Optiloc® Classic er CE-mærket og fremstillet i henhold til DS/EN 1338 samt 3. parts overvåget af Betonvarekontrollen, BVK. Farvede produkter er fremstillet i gennemfarvet beton. Deklarationsblad med øvrige tekniske oplysninger kan rekvireres.

## Bemærkninger

IBF Optiloc® Classic leveres med affasede kanter og fugeknaster. Belægningen lægges med en fugebredde på 2-5 mm. IBF Optiloc® Classic i formaterne 15x30/15x30, 30x30 og græsarmering kan maskinlægges. Som følge af variationer i de anvendte råmaterialer kan der på betonprodukter forekomme farvevariationer og ligeledes kalkudfældninger. Man bør ved anvendelsen, uanset farvevalg, altid blande produkter fra flere paller for at opnå betonens naturlige farvespil. Dette skal man især være opmærksom på ved anvendelse af flere produkter/formater sammen. Kalkudfældninger er en naturlig del af hærdningsprocessen og forsvinder normalt igen, se evt. vejledning på [ibf.dk](http://ibf.dk). Yderligere oplysninger omkring produkterne og deres anvendelse kan fås ved henvendelse til en af vores afdelinger. Udover IBF Optiloc® Classic fører IBF et bredt program i andre typer fliser og belægningssten. Brochurer kan rekvireres. Se også [ibf.dk](http://ibf.dk) for mere inspiration.





Grå.

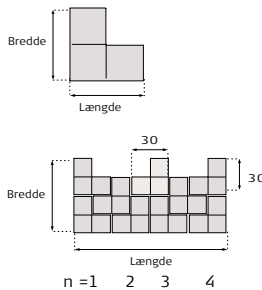


Sort og grå.

## Breddemoduler

Normalsten (alle mål i cm)

Indbygningslængde: 30 x n  
 Indbygningsbredde: 30 x n  
 (n = antal rækker)



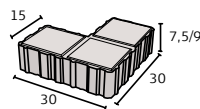
De angivne forbrug pr. m<sup>2</sup> i denne brochure er baseret på, at stenene lægges på modulmål med normal fugebredde på 2-5 mm. Angivne mål er modulmål.

## Teknisk information

### 15 x 30/15 x 30 - Normalsten

Format:	15 x 15 / 30 cm
Tykkelse:	7,5 cm / 9 cm
Vægt ca. pr. m <sup>2</sup> :	166 kg / 200 kg
Forbrug ca. pr. m <sup>2</sup> :	14,8 stk.

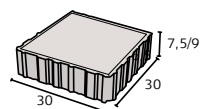
Kan maskinlægges.



### 30 x 30 - Normalflise

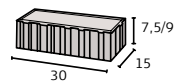
Format:	30 x 30 cm
Tykkelse:	7,5 cm / 9 cm
Vægt ca. pr. m <sup>2</sup> :	166 kg / 200 kg
Forbrug ca. pr. m <sup>2</sup> :	11,1 stk.

Kan maskinlægges.



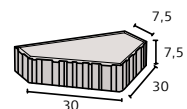
### 15 x 30 - Tilpasning

Format:	15 x 30 cm
Tykkelse:	7,5 cm / 9 cm
Vægt ca. pr. m <sup>2</sup> :	166 kg / 200 kg
Forbrug ca. pr. m <sup>2</sup> :	22,2 stk.



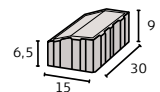
### Bispehue

Format:	30 x 30 cm
Tykkelse:	7,5 cm
Vægt ca. pr. stk.:	18 kg
Forbrug ca. pr. lb.m:	2,36 stk.



### Vandrendeflise

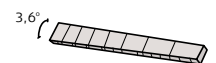
Format:	15 x 30 cm
Tykkelse:	6,5 / 9 cm
Vægt ca. pr. stk.:	8 kg
Forbrug ca. pr. lb.m:	3,3 stk.



### Kurvesæt

Længde:	240 cm
Tykkelse:	7,5 cm / 9 cm
Vægt ca. pr. m <sup>2</sup> :	166 kg / 200 kg
Vinkeldrejning:	3,6°

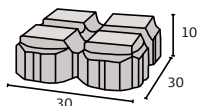
Leveres kun i hele sæt.



### Græsarmering

Format:	30 x 30 cm
Tykkelse:	10 cm
Vægt ca. pr. m <sup>2</sup> :	174 kg
Forbrug ca. pr. m <sup>2</sup> :	11,1 stk.
Græsareal ca.:	52 %

Kan maskinlægges.





Sort og siena.



Grå.



**IBF Ikast**

Lysholt Allé 4  
7430 Ikast  
Tlf. 97 15 20 22  
Fax 97 25 04 12

**IBF Nørresundby**

Stigsborgvej 34  
9400 Nørresundby  
Tlf. 98 17 10 55  
Fax 98 19 10 81

**IBF Holstebro**

Hjermvej 3  
7500 Holstebro  
Tlf. 97 42 07 88  
Fax 97 42 31 51

**IBF Sunds**

Drejervej 22  
7451 Sunds  
Tlf. 97 14 11 00  
Fax 96 29 27 07

**IBF Aarhus**

Flinthøj 1  
8520 Lystrup  
Tlf. 86 22 11 07  
Fax 86 74 17 67

**IBF Horsens**

Vrøndingvej 10, Lund  
8700 Horsens  
Tlf. 75 62 28 99  
Fax 75 62 17 58

**IBF Vojens**

Betonvej 1  
6500 Vojens  
Tlf. 74 54 16 88  
Fax 74 54 08 44

**IBF Ejby**

Industrivej 29  
5592 Ejby  
Tlf. 63 41 04 77  
Fax 64 41 04 42

**IBF Ringe**

Stegshavevej 30  
5750 Ringe  
Tlf. 63 62 01 00  
Fax 63 62 01 01

**IBF Langeskov**

Odensevej 39A  
5550 Langeskov  
Tlf. 63 41 04 77  
Fax 64 41 04 42

**IBF Hedehusene**

Beredskabsvej 12  
2640 Hedehusene  
Tlf. 46 75 77 88  
Fax 46 75 62 99

**IBF Holmegaard**

Lundebakkevej 18A  
4684 Holmegaard  
Tlf. 55 56 22 33  
Fax 55 56 23 03

